

УПРАВЛЕНИЕ, ОПТИМИЗАЦИЯ И СТАБИЛИЗАЦИЯ ДИНАМИЧЕСКИХ СИСТЕМ

УДК 519.3:62–50

*Ж.Ш. Шаршеналиев, Т.П. Самохвалова, Л.В. Третьякова
Институт автоматизации и информационных технологий НАН КР*

АЛГОРИТМ СТАБИЛИЗАЦИИ ВЫСОКОТЕМПЕРАТУРНЫХ РЕЖИМОВ ОБЪЕКТА

Построены алгоритмы управления и стабилизации для нелинейной системы с сосредоточенными параметрами. Алгоритмы основаны на методе динамического программирования Р. Беллмана и методе характеристик. Расчеты сравниваются с расчетами по методу Л. Понтрягина.

Ключевые слова: оптимальное управление; стабилизация; метод характеристик; скачки величины управления.

Введение. В работах [1–2] разработан способ решения задач оптимального управления и стабилизации со степенными нелинейностями с помощью функционально-степенных рядов В.И. Зубова. Оказалось, что с повышением размерности модели управляемой системы возрастает сложность составления вспомогательной бесконечной системы уравнений типа Риккати. В рамках метода динамического программирования Р. Беллмана на основании работ [3–5 и др.] была предпринята попытка найти другой способ решения уравнения Беллмана для задач управления с обратной связью [6–8].

В данной работе полученные методом характеристик алгоритмы применяются для стабилизации высокотемпературного нагрева с излучением тепла. Уменьшены или устранены резкие скачки величины управления при периодическом измерении состояния одномерного динамического объекта.

1. Постановка задачи

Математическую модель нагрева управляемого объекта с излучением тепла запишем в виде

$$\frac{dx(t)}{dt} = Ax(t) + Bp(t) - \gamma\sigma x^4(t), \quad x(0) = x_0, \quad t \in [0; t_k]. \quad (1.1)$$

При отсутствии излучения ($\gamma = 0$) модель нагрева линейная:

$$\frac{dx(t)}{dt} = Ax(t) + Bp(t), \quad x(0) = x_0, \quad t \in [0; t_k]. \quad (1.2)$$

В численных расчетах для удовлетворительного достижения заданного желаемого состояния $g(t)$ объекта используем минимизацию квадратичного критерия качества

$$J = \gamma_1 \int_0^{t_k} (x(t) - g)^T Q(x(t) - g) dt + \gamma_2 (x(t_k) - g)^T F(x(t_k) - g) + \beta \int_0^{t_k} p^2(t) dt. \quad (1.3)$$

Здесь A, Q, F – известные $n \times n$ матрицы; B, x, g – вектор-столбцы размерности $n \times 1$; $\gamma, \gamma_1, \gamma_2, \beta, t_k$ – известные постоянные; σ – коэффициент Стефана-Больцмана; $p(t)$ –

скалярная управляющая функция из множества допустимых управлений, характеризует удельную мощность электрического тока; $(^T)$ – символ транспонирования.

Задача 1.1. Найти управление $p(t)$ и соответствующее решение $x(t)$ уравнения (1.1), минимизирующие критерий качества (1.3).

Линейную задачу (1.2), (1.3) ($\gamma = 0$) решаем методом динамического программирования Р. Беллмана.

Уравнение Беллмана с обращенным временем ($t = t_k - \tau$, $dt = -d\tau$) имеет вид

$$\frac{\partial S(t, x(t))}{\partial t} = (Ax)^T \frac{\partial S(t, x(t))}{\partial x} + \gamma_1(x - g)^T Q(x - g) - \frac{B^T B}{4\beta} \left(\frac{\partial S(t, x(t))}{\partial x} \right)^T \frac{\partial S(t, x(t))}{\partial x}, \quad (1.4)$$

с условием $S(0, x) = \gamma_2(x(0) - g)^T F(x(0) - g)$.

Оптимальное синтезирующее управление равно

$$p^0(t, x(t)) = -\frac{1}{2\beta} B^T \frac{\partial S(t, x(t))}{\partial x}. \quad (1.5)$$

В работах [6, 7] предложен новый вариант решения уравнения Беллмана, который основывается на методе параметризации и характеристик Н.М. Гюнтера [3] и методе дополнительного аргумента [4, 5]. На рис. 1 показано местонахождение предложенного способа решения среди других методов.

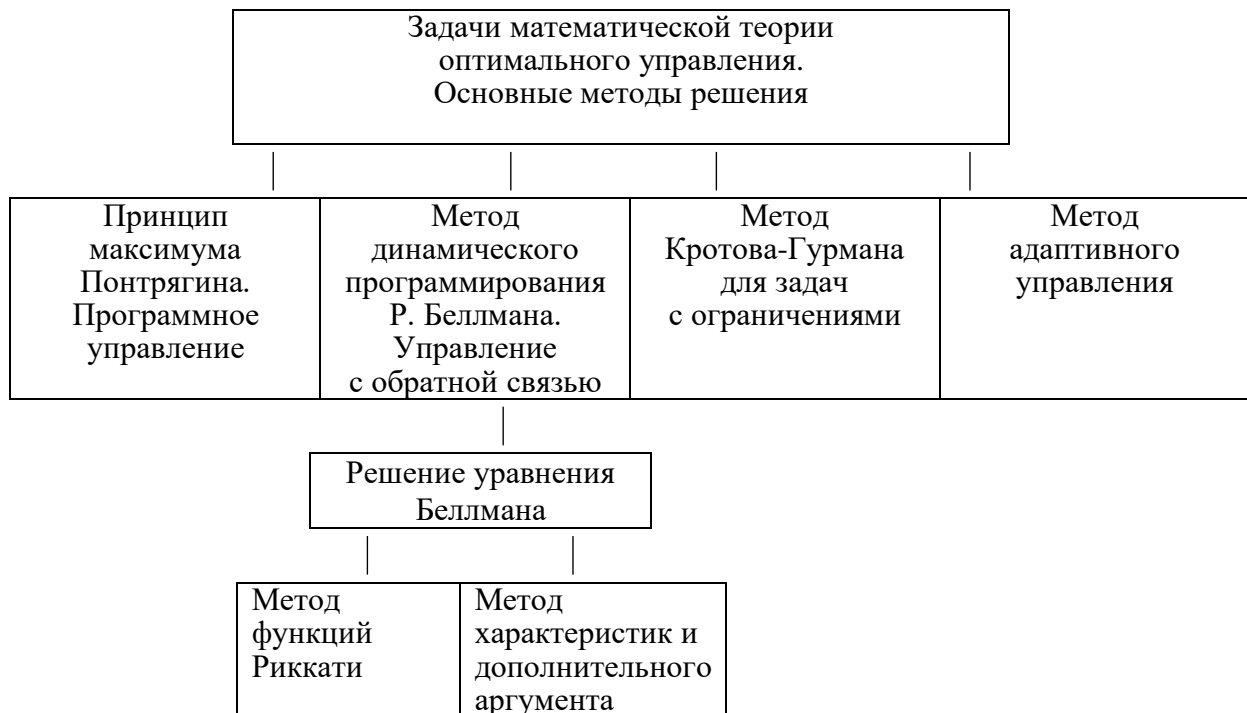


Рисунок 1. Методы решения задач оптимального управления

Линеаризованное уравнение Беллмана (1.4) при $n = 1$, $A < 0$ запишем в виде

$$\frac{\partial S(t, x)}{\partial t} - Ax \frac{\partial S(t, x)}{\partial x} = \left(\gamma_1 Q - \frac{B^2}{\beta} \gamma_2^2 F^2 \right) (x - g)^2, \quad S(0, x) = \gamma_2 F(x - g)^2 \quad (1.6)$$

и применим методы [3–5]. Приближенное стабилизирующее управление $p(x(t))$, полученное из (1.5), (1.6) по методу характеристик с линеаризацией уравнения Беллмана, имеет вид [6, 7]:

$$p(x(t)) = -\frac{b}{2A\beta} Mx(t) + \frac{Bg}{A\beta} M, \quad M = \gamma_1 Q - \frac{B^2}{\beta} \gamma_2^2 F^2. \quad (1.7)$$

По технологическим требованиям часто достаточно, чтобы состояние объекта попадало в 5% зону от заданной желаемой величины $g(t)$.

Известно, что в численных расчетах на графиках часто возникает резкий скачок или «горб» величины управления в начале интервала времени. В высокотемпературных объектах этот скачок особенно резко выражен. Для уменьшения величины скачка в [8] было предложено переходить в заданную зону с помощью функции $g(t)$ в критерии качества, выбранной в виде экспоненты с асимптотой

$$\lim_{t \rightarrow \infty} g(t) \equiv konst ,$$

и выбирать параметры этой экспоненты. В [8] показано, что выбор параметров в $g(t)$ позволяет сгладить или устранить резкие скачки величины управления не только в начале интервала времени, но и в моменты периодического контроля состояния объекта. Данная работа продолжает [8], расчеты по методу характеристик сравниваются с расчетами по принципу максимума Л.С.Понтрягина и методом функций Риккати.

2. Расчеты по методу Понтрягина

Линейную задачу (1.2), (1.3) ($\gamma = 0$) решаем методом принципа максимума Л.С.Понтрягина.

В методе Понтрягина требуется решить систему дифференциальных уравнений

$$\begin{aligned} \frac{dx(t)}{dt} &= Ax(t) - \frac{B^2}{2\beta a_0} \psi(t), \quad x(0) = x_0, \quad t \in [0; t_k]; \\ \frac{d\psi(t)}{dt} &= -2a_0\gamma_1 Qx(t) - A\psi(t) + 2a_0\gamma_1 Qg, \quad \psi(t_k) = \psi_k, \quad a_0 = 1. \end{aligned} \quad (2.1)$$

Оптимальное программное управление вычисляется по формуле

$$p^0(t) = -\frac{B}{2\beta a_0} \psi(t). \quad (2.2)$$

В результате расчетов по принципу максимума Понтрягина в линейной задаче получены следующие графики (рис. 2–4) вспомогательной (сопряженной) функции $\psi(t)$, управления $p(t)$, температуры $x(t)$.

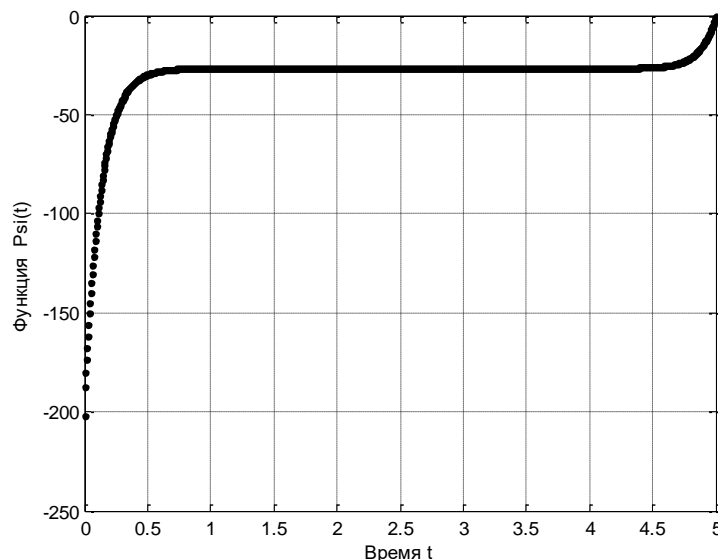


Рисунок 2. Вспомогательная (сопряженная) функция $\psi(t)$

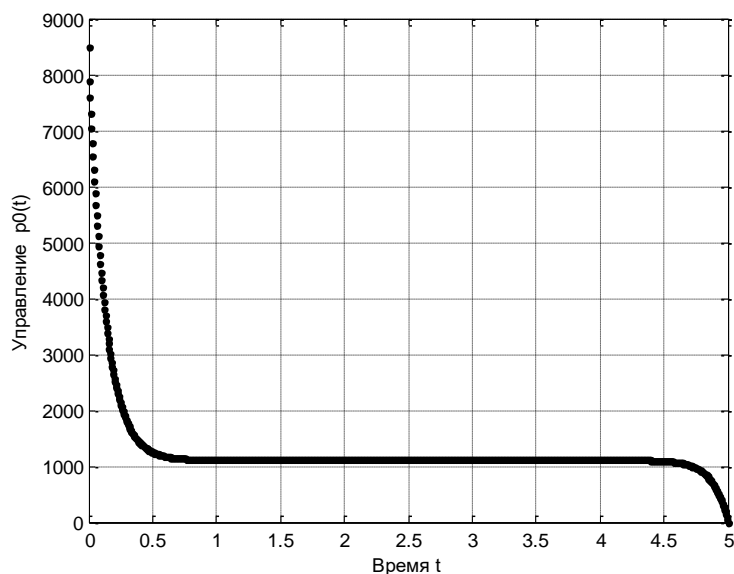


Рисунок 3. Программное управление $p^0(t)$

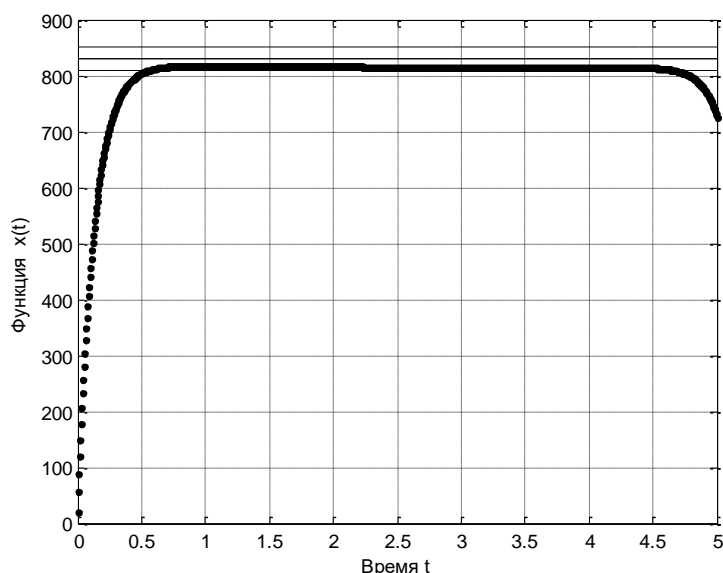


Рисунок 4. Температура $x(t)$

Рис. 3 показывает наличие скачка и наличие интервала стационарности в программном управлении (2.2), рис. 4 показывает приближение температуры к заданной зоне так же, как и в синтезирующих (с обратной связью) управлениях, построенных по функциям Риккати и характеристикам (1.7).

В процессе расчетов был модифицирован известный метод «стрельбы из неизвестной начальной точки $\psi(t_0)$ в известную конечную точку $\psi(t_k)$ », при этом конечное условие $\psi(t_k) = \psi_k$ вычисляется не точно.

В данной работе предложен вариант «стрельбы из неизвестной начальной точки $\psi(t_0)$ в неизвестный минимум критерия качества $J(\psi(t_0))$ », при этом конечное условие $\psi(t_k) = \psi_k$ выполняется точно. Относительно минимума J известно, что он существует и единственный и вычисляется по формуле (1.3), $J \geq 0$.

Линейная модель (1.2) управляемого процесса одномерная, это позволяет систему (2.1) принципа максимума (два уравнения первого порядка) свести к одному уравнению второго порядка относительно $\psi(t)$ (двухточечная краевая задача с неизвестным начальным условием), которое решаем численно методом прогонки. Если удастся точно найти начальное условие $\psi(t_0)$, то найдем $\psi^0(t)$, затем по формуле (2.2) найдем оптимальное программное управление $p^0(t)$, по (1.2) соответствующее $x^0(t)$ и по (1.3) вычислим минимум критерия $J^0 = J(\psi(t_0))$.

На рис. 5–7 приведены графики зависимости неявной функции $J(\psi(t_0))$ от выбора начальной точки $\psi(t_0)$ с шагом $h = 0,01$.

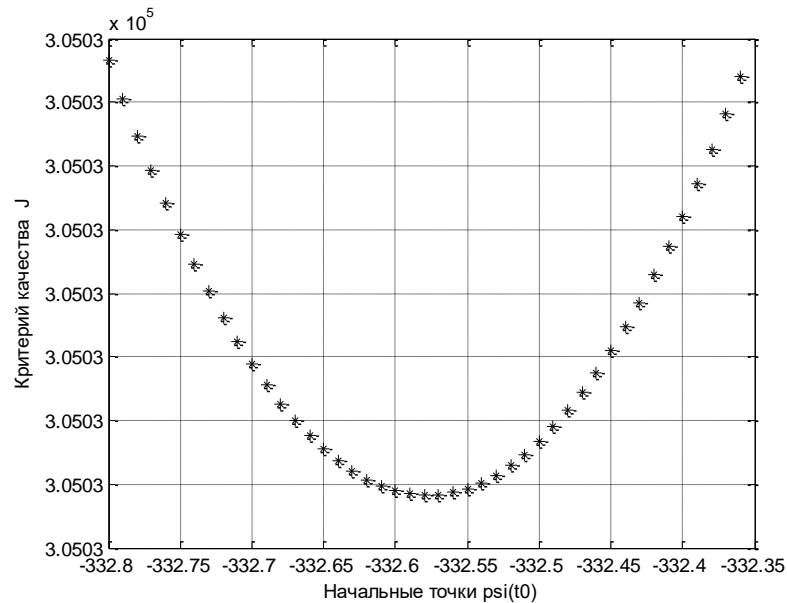


Рисунок 5. График зависимости величины критерия качества J от выбора начальной точки $\psi(t_0)$

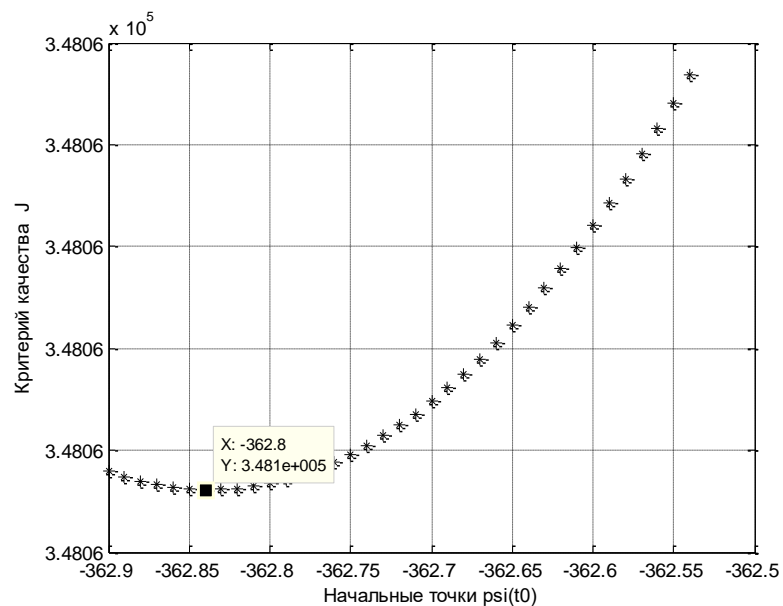


Рисунок 6. Минимум критерия J при $\beta = 0,03$

Минимум критерия J при $\beta = 0,03$; $N = 1900$ расположен между $\psi_1 = -362,85$ и $\psi_2 = -362,84$, разность соответствующих величин J равна $J_1 - J_2 = -0,0001$.

Минимум критерия при $\beta = 0,03$ полагаем равным $J = 3,4806 \times 10^5$.

Уменьшив шаг h выбора начальной точки $\psi(t_0)$, можно получить более точные величины $\psi(t_0)$ и J .

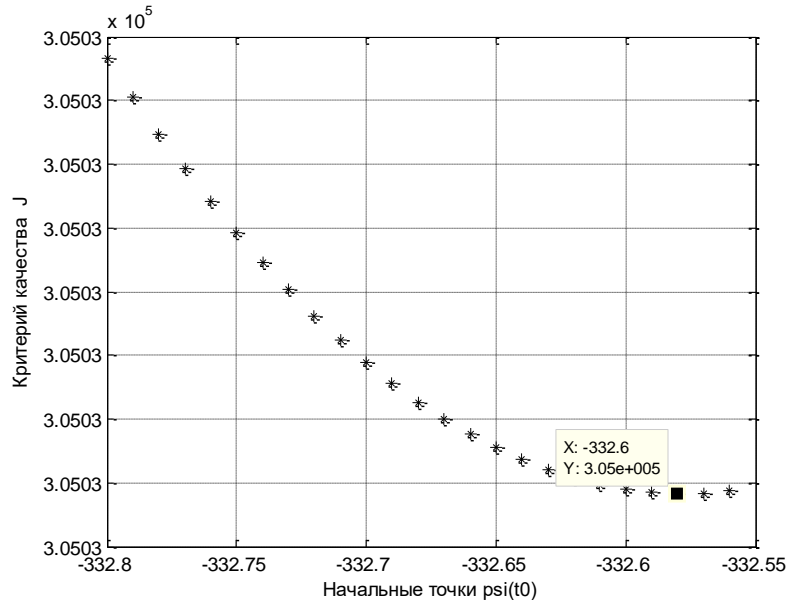


Рисунок 7. Минимум критерия J при $\beta = 0,025$

Минимум критерия J при $\beta = 0,025$; $N = 1900$ расположен между $\psi_1 = -332,59$ и $\psi_2 = -332,58$, разность соответствующих величин J равна $J_1 - J_2 = -0,0002$.

Минимум критерия при $\beta = 0,025$ полагаем равным $J = 3,0503 \times 10^5$.

Таким образом, получили, что расчеты по методу Понтрягина показывают скачок величины управления в начале интервала времени (рис. 3). При $g \equiv 830$, $\beta = 0,03$ скачок равен 4968,5, на интервале стационарности величина управления около 1113,2. Это удовлетворительно совпадает с расчетами по функциям Риккати [2] и по характеристикам [8].

Далее рассмотрим возможность уменьшения скачка в расчетах методом Понтрягина. Как в [8], функцию g возьмем в виде экспоненты $g \equiv a + be^{\alpha t}$ с различными величинами $\alpha = -15$; -5 ; -1 .

Автоматизированная обратная связь в методе Понтрягина. Известно, что явные относительно $x(t)$ аналитические формулы вида (1.7) синтезирующего управления позволяют реализовать обратную связь с управляемым объектом. При наличии быстродействующего компьютера можно численно организовать обратную связь в формулах (2.1), (2.2) метода Понтрягина. В (2.2) неявно присутствуют $x(t)$ и начальное условие x_0 из (2.1). В моменты t_j , $j = 1, \dots, N$, контроля за текущим состоянием объекта в уравнениях (2.1) полагаем x_0 равным измеренной величине: $x_0 = x(t_j)$. Обращение к стандартным программам сокращает время расчетов новой функции $\psi(t)$. Получаем график процесса на интервале $[t_0, t_k]$ с измерением в моменты t_0, t_1, t_2 (рис. 8).

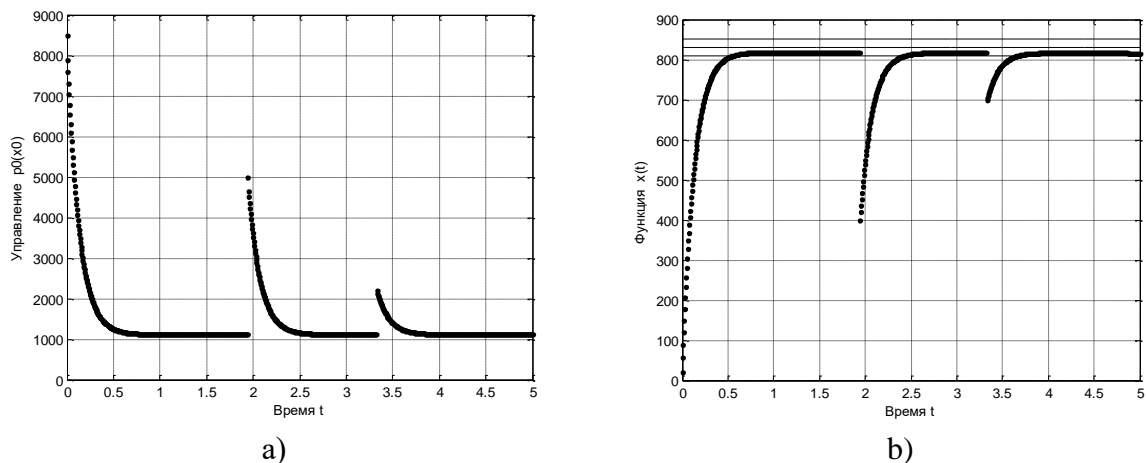


Рисунок 8. а) Скачки управления, $g \equiv 830$. б) Температура измерений 20; 400; 700.

3. Нелинейная задача

В нелинейной задаче (1.1), (1.3) ($\gamma = 1$) используем алгоритм управления (1.7) линейной задачи (1.2), (1.3), построенный методом характеристик с выбранным параметром α . Результаты расчетов удовлетворительные.

Заключение. Численные расчеты показали, что алгоритмы управления на основе методов Понтрягина, Беллмана с функциями Риккати, характеристик и дополнительного аргумента в рассмотренных примерах приводят к удовлетворительно совпадающим результатам.

Литература

1. Шаршеналиев Ж.Ш., Самохвалова Т.П., Сактанов У.А. Моделирование и оптимизация управляемых технологических процессов. – Бишкек: Илим, 2009. – 242 с.
2. Шаршеналиев Ж.Ш., Самохвалова Т.П. Приближенные алгоритмы управления и стабилизации в системах с сосредоточенными и распределенными параметрами / Итоги науки. Т. 2. Избранные труды Международного симпозиума по фундаментальным и прикладным проблемам науки. – М.: РАН, 2014. – С. 75–110.
3. Гюнтер Н.М. Интегрирование уравнений в частных производных первого порядка. – Л.-М.: ОНТИ, 1934.
4. Иманалиев М.И. Нелинейные интегро-дифференциальные уравнения с частными производными. – Бишкек: Илим, 1992. – 112 с.
5. Иманалиев М.И., Алексеенко С.Н. // Доклады АН СССР. 1992. Т. 323. № 3. С. 410–414; 1992. Т. 325. № 6. С. 111–115; 1993. Т. 329. № 5. С. 543–546.
6. Самохвалова Т.П. Приближенное решение уравнения Беллмана методом характеристик // Проблемы автоматизации и управления. 2016. № 2 (31). – С. 51–56.
7. Самохвалова Т.П. Приближенное решение уравнения Беллмана / Материалы Междунар. научн. конф. «Механика твердых, жидких и газообразных сред», посвящ. 80-летию д.ф.-м.н., проф. Я.И. Рудаева, 2–3 декабря 2016 // Вестник Кыргызско-Российского Славянского университета. –2017. – Т. 17. № 1. – С. 52–54.
8. Шаршеналиев Ж.Ш., Самохвалова Т.П., Макиенко Д.О. Алгоритм управления с периодическим контролем состояния объекта // Проблемы автоматизации и управления. – 2017. № 2 (33). – С. 3–9.